



SAFETY 2013 tour

Kindersicherheitsolympiade

MAGAZIN



ALLE INFOS ZUR
SAFETY-TOUR 2013

DIE WICHTIGSTEN INFOS ZUR KINDERSICHERHEITS- OLYMPIADE 2013

Du willst wissen, wie ein Feuerlöscher funktioniert und welche Nummer du bei einem Brand anrufen musst?

Dann bist du bei der SAFETY-Tour 2013 des Zivilschutzverbandes genau richtig! Hier erfährst du Spannendes zum Thema Sicherheit und Zivilschutz. Zum Beispiel, wie du Erste Hilfe leistest, sicher auf deinem Fahrrad unterwegs bist oder welches Gefahrensymbol welche Bedeutung hat. Hier können du und deine Freunde zeigen, was ihr draufhabt. Bei der Kindersicherheits-Olympiade finden sechs Bewerbe statt. Welche das sind, findest du auf den nächsten Seiten.

Auch 2013 werden wieder mehr als 55.000 Kinder der vierten Schulstufe aus ganz Österreich und deren Nachbarländern dabei sein. Hier könnt ihr mit eurer ganzen Klasse euer Sicherheitswissen spielend vergrößern und damit zur „sichersten Volksschule 2013“ werden.



WIE KANNST DU AN DER SAFETY-TOUR TEILNEHMEN?

Die SAFETY-Tour ist ein Klassenwettbewerb des Zivilschutzverbandes für 4. Volksschulklassen. Wenn du und deine Mitschüler echte Sicherheitsspezialisten sein wollt, dann bewirbt euch so schnell wie möglich für die Kindersicherheits-Olympiade 2013!

Informiert euren Lehrer oder eure Lehrerin über die SAFETY-Tour und diese können euch dann beim Zivilschutzverband in eurem Bundesland anmelden! (In Kärnten könnt ihr euch bei der Bezirksschulbehörde anmelden). Die erforderlichen Unterlagen erhält deine Schule vom Zivilschutzverband.

Also, wenn ihr euch mit „Sicherheit“ auskennt, dann bewirbt euch und gewinnt mit viel Glück und Sicherheitswissen den Titel „sicherste Volksschulklasse 2013“!

WEITERE INFORMATIONEN ZUR SAFETY-TOUR 2013

Die Kindersicherheits-Olympiade setzt sich aus verschiedenen Bewerben zusammen, in denen ihr nicht nur Sicherheitswissen, sondern auch eure Geschicklichkeit und euren Teamgeist unter Beweis stellen sollt.

VERANSTALTUNGEN:

Vorbewerbe / Projektarbeit (Termine laut Zivilschutzverband in deinem Bundesland)
Die Termine für die Landesfinali und das Bundesfinale findest du auf der nächsten Seite.

Alle Adressen findest du auf WWW.SAFETY-TOUR.AT



Das ist super,
ich bin sicher
dabei!



WIESO VERANSTALTET DER ZIVILSCHUTZVERBAND JÄHRLICH DIE SAFETY-TOUR-KINDERSICHERHEITS-OLYMPIADE?

Ganz einfach, mit der SAFETY-Tour wollen wir euch auf spielerische und sportliche Weise Sicherheitswissen vermitteln.

Dabei lernt ihr wie man Unfälle vermeiden kann und wie ihr euch in Notfällen verhaltet. Mit den Schutzmaßnahmen, die ihr bei der SAFETY-Tour erlernt, werdet ihr zu echten Sicherheitsprofis!

SEIT WANN GIBT ES DIE SAFETY-TOUR?

Das erste Mal wurde sie im Jahr 2000 in ganz Österreich durchgeführt und gilt seitdem als eines der größten Kindersicherheitsprojekte Europas. Der Zivilschutzverband veranstaltet die SAFETY-Tour-Bewerbe jährlich von April bis Juni in allen österreichischen Bundesländern.



HOLT EUCH DEN TITEL „SICHERSTE VOLKSSCHULKLASSE 2013“!

Doch Vorsicht, die SAFETY-Tour ist kein Einzelwettkampf, sondern ein Team-Wettbewerb. Nur gemeinsam könnt ihr zeigen, dass ihr wahre Sicherheits-Olympioniken seid. In jedem Bundesland gibt es eine Siegerklasse, bis im Juni die besten Klassen beim großen Bundesfinale antreten und um den begehrten Titel „sicherste Volksschulklasse“ wetteifern. Dabei lernt ihr Schutzmaßnahmen, Teamfähigkeit und soziales Verhalten.

TERMINE DER LANDESFINALI UND DES BUNDESFINALES

| | |
|---------------|--------------------|
| 22. Mai 2013 | Vorarlberg |
| 23. Mai 2013 | Tirol |
| 04. Juni 2013 | Kärnten |
| 05. Juni 2013 | Salzburg |
| 06. Juni 2013 | Oberösterreich |
| 11. Juni 2013 | Wien |
| 12. Juni 2013 | Steiermark |
| 13. Juni 2013 | Burgenland |
| 14. Juni 2013 | Niederösterreich |
| 19. Juni 2013 | Bundesfinale, Wien |

Änderungen vorbehalten!



DU WILLST SCHON VORHER ÜBEN?

Trainiere schon jetzt, und bereite dich vor.

Im Internet gibt es ein Quiz, einen Trainingspark und vieles mehr.

Klick dich ein! www.safety-tour.at



Damit ihr euch auf die SAFETY-Tour-Spiele einstellen könnt, startet ihr mit einem Würfelspiel bzw einer Schnellraterunde. Viel Würfelglück und Grips sind notwendig, um die kniffligen Fragen zu beantworten. Neben Sicherheitsfragen und Scherzfragen gibt's auch immer Fragen zu der Region, in der ihr wohnt. Für jede richtige Antwort gibt es Punkte.



1 WÜRFELSPIEL FÜR LEBENSKRETTNER




2 SICHERES-BIKEN / NOTRUFNUMMERSPIEL

Wenn ihr alle Notrufnummern kennt und sicher auf dem Fahrrad unterwegs seid, habt ihr bei diesem Geschicklichkeitsspiel die Nase vorn. Schnell die richtige Notrufnummer rausgesucht, und schon geht's vorbei an den Verkehrshütten in Richtung Ziel. Aber Vorsicht, bei den Stopptafeln musst du anhalten. Das Schwierige dabei: In einem am Rad angebrachten Korb befinden sich die SAFETY-Ping-Pong-Bälle, die auf dem Slalomparcours nicht verloren gehen dürfen. Noch rasch das letzte Hindernis bewältigen und die richtige Nummer an der Anzeigentafel anbringen.



Alle Notrufnummern
und die 4 W's
findest du auf
www.safety-tour.at





An alle zukünftigen Feuerwehrmänner! Hier könnt ihr bereits trainieren und kommt voll auf eure Kosten! Euer Team besteht aus drei Klassenkameraden: Der Spritzenmann muss durch genaues Zielen möglichst viel Wasser durch die Löcher in der Löschwand spritzen. Aber erst wenn das Zielloch getroffen wird, öffnet sich das wichtige Messloch. Dahinter befindet sich ein Messzylinder, der das Wasser auffängt. Die zwei Pumpenbediener müssen mit voller Kraft pumpen, damit dem Spritzenmann nicht das Wasser ausgeht. Welche Klasse die besseren Feuerwehrmänner hat, wird erst ganz am Schluss entschieden. Dann verfärbt sich nämlich wie durch Zauberhand das Wasser in den Zylindern. So könnt ihr leicht erkennen, wer am meisten Wasser gesammelt hat.



3 KINDER LÖSCHBEWERB



Ihr kennt euch mit Gefahrensymbolen von giftigen und brandgefährlichen Stoffen aus? Dann werdet ihr mit den neun Riesenwürfeln, die von euren Klassenlehrern so richtig durcheinander gemischt werden, locker das gesuchte Bild zusammensetzen. Nur wenn ihr einen Baumeister aus eurer Klasse wählt, der den Überblick bewahrt und euch die richtigen Anweisungen gibt, habt ihr die Chance auf Siegerpunkte.

4 GEFAHRSTOFF- WÜRFELPUZZLE



Das Gefahrstoff-
Würfelpuzzle kannst du auch
online spielen:
www.safety-tour.at



5 HANDY-SPIEL



Jede Klasse erhält ein Handy, und dann kann es auch schon losgehen. Von jeder Klasse werden der Wiffzack und der, der am besten mit dem Handy umgehen kann, ausgewählt. Der Moderator stellt allen gleichzeitig Fragen zum Thema Sicherheit und zur Region, in der ihr wohnt. Bei jeder Frage gibt es zwei Antwortmöglichkeiten. Wenn ihr die richtige Antwort kennt, gebt ihr einfach die dazugehörige Zahl ins Handy ein. Nach der letzten Frage ergeben die Zahlen eine vollständige Handynummer – nämlich die des Moderators. Rasch die Verbindung zu ihm herstellen.



Ich kenn' mich mit Sicherheit aus!



Die besten Bilder von der
Safety-Tour kannst du auf
www.safety-tour.at
anschauen. Viel Spaß!



6 NOTRUFNUMMER- ZIELWERFEN

Nicht nur ihr könnt durch Wissen und Geschicklichkeit bei der SAFETY-Tour punkten. Auch eure Klassenlehrer haben die Möglichkeit, eurer Klasse wertvolle Zusatzpunkte zu sichern. Sie müssen dazu nur gut zielen können und drei Softbälle mit den Ziffern einer Notrufnummer in den Mund von Safety, dem Maskottchen der SAFETY-Tour, werfen.



DAS WAR DIE SAFETY-TOUR 2012

DIE SIEGERKLASSE KOMMT AUS UNGARN!

2.

VS HEILIGENKREUZ I. L.



VS 11 MARIA GAIL



3.



1.

Sieger des
Bundesfinales: VS Kovács
Margit ÁMK Győr



Die Kindersicherheits-Olympiade stand 2012 unter dem Motto „Wer zuerst hilft – hilft am besten“ und genau damit konnte die Volksschule Kovács Margit ÁMK Győr beim großen Finale punkten. Denn die SAFETY-Kids aus Ungarn haben die fünf Sicherheitsbewerbe am schnellsten und sichersten absolviert. Den Titel „sicherste Volksschulklasse Österreichs“ hat die VS Heiligenkreuz i.L ergattert und der dritte Platz ging an die Fernsehstars (ORF-Beitrag) aus Kärnten



Nach zahlreichen Vorbewerben, neun spannenden Landesfinali und dem spektakulären Bundesfinale in Wien standen die Sieger fest. Am 15. Juni 2012 konnte die Volksschule Kovács Margit ÁMK Győr aus Ungarn mit 323 Punkten, vor der beeindruckenden Kulisse des Wiener Ernst-Happel-Stadions den Sieg für sich verbuchen. Der zweite Platz ging an die Volksschule Heiligenkreuz i.L. aus dem Burgenland, sie ist somit die beste österreichische Klasse.

SAFETY-TOUR MIT EUROPÄISCHER BETEILIGUNG

2012 nahmen 14 Schulklassen, davon neun Klassen aus den österreichischen Bundesländern und fünf Gästeklasse aus Europa teil. Neben Deutschland, Rumänien, der Slowakei und Slowenien, nahm auch eine Klasse aus Ungarn teil. Durch ihre sportlichen Fähigkeiten und gekonntem Teamgeist lieferten sich die SAFETY-Kids 2012 einen wissensbetonten Abschlusswettkampf.

DAS WAREN DIE ÜBERRASCHUNGSGÄSTE

Für ein Highlight beim großen Bundesfinale sorgte der Besuch von Austria-Legende Felix Gasselich, der die Olympioniken beim SAFETY-Soccer Spiel betreute und ihnen Tipps für eine fairen und sicheres Fußballspiel mit auf den Weg gab. Anschließend brachte Kiddy-Contest Finalistin Sarah die Bühne und das mitgerissene Publikum zum rocken. Auch Kinder-Krone-Autorin Kati Bellowitsch und Dancing Stars Finalistin Roswitha Wieland heizten die SAFETY-Kids ordentlich an.

DAS ERFOLGSKONZEPT DER SAFETY-TOUR

Seit dem Jahr 2000 findet die SAFETY-Tour jährlich in allen Bundesländern statt. Sie vereint praktische Übungen zu Zivil- und Selbstschutz und natürlich jede Menge Spaß.




Die Safety-Tour 2012 wurde mit freundlicher Unterstützung durch die AUVA und Wiener Städtische Versicherung veranstaltet.



IMPRESSUM:

Medieninhaber, Herausgeber: Österreichischer Zivilschutzverband, Am Hof 4, 1010 Wien, Tel: 01/53393230, E-Mail: office@zivilschutzverband.at, www.zivilschutzverband.at
Gestaltung, Grafik, Bildbearbeitung: Bohmann Druck & Verlag GmbH & Co. KG, Leberstrasse 122, 1110 Wien, E-Mail: office@bohmann.at, www.bohmann.at
Druck: Niederösterreichisches Pressehaus, Gutenbergstraße 12, 3100 St. Pölten



WAS IST DER ZIVILSCHUTZ-PROBEALARM?

Einmal im Jahr, und zwar immer am ersten Samstag im Oktober, kannst du in ganz Österreich Sirenen hören. Aber hast du dich jemals gefragt, warum sie aufheulen und weshalb es so wichtig ist, die Bedeutung zu kennen?

In Österreich gibt es über 8.100 Sirenen, die im Katastrophenfall die Bevölkerung vor einer Gefahr warnen und alarmieren.

WARUM WIRD DER PROBEALARM GEMACHT?

Einerseits sollen damit alle Sirenen österreichweit getestet werden, um zu prüfen, ob sie auch alle richtig funktionieren. Andererseits soll jeder diese Signale kennen lernen, um zu wissen was sie bedeuten und was im Notfall zu tun ist.

WANN FINDET DER PROBEALARM DIESES JAHR STATT?

Heuer werden die Sirenen am Samstag, den 6. Oktober 2012, zwischen 12 und 13 Uhr getestet. Also gut anhören und mach auch deine Eltern darauf aufmerksam.

MÜSSEN DEINE ELTERN AUCH DIE SIGNALE KENNEN?

Ja, vor allem deine Eltern sollten genau wissen was zu tun ist, wenn eine Sirene aufheult. Deine Familie sollte sich schon jetzt darum kümmern, wie sie sich bei einem Alarm verhalten. Eine Haushaltsbevorratung (Lebensmittel und Getränke die lange haltbar sind), eine Dokumentenmappe und Notgepäck, Taschenlampen, Batterieradio, etc. sollten bei euch zuhause immer vorrätig und griffbereit sein.

WAS HAT DER PROBEALARM MIT DER SAFETY-TOUR ZU TUN?

Die SAFETY-Tour soll dich auf Gefahrensituationen vorbereiten – denn wer vorbereitet ist, kann auch im Notfall richtig handeln. Bei der Kindersicherheits-Olympiade werden die Bedeutungen der Sirensignale abgefragt und du kannst damit punkten, wenn du dich schon vorweg informierst.



**DIESES JAHR IST DER
ZIVILSCHUTZ-
PROBEALARM
AM 6. OKTOBER**



Unter
www.zivilschutzaktuell.at
kannst du dir die
Sirensignale anhören!



WAS MUSST DU MACHEN, WENN DIE SIRENEN AUFHEULEN?

Bedeutung der Signale



Sirenenprobe

15 Sekunden

Warnung



3 Minuten

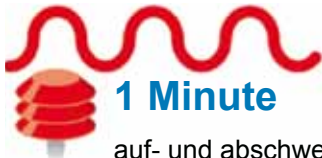
gleich bleibender Dauerton

Herannahende Gefahr!

Wenn der Ton drei Minuten lang gleich bleibt, bedeutet das herannahende Gefahr. Bei diesem Signal sollten du und deine Familie sofort Radio oder TV mit einem Sender des ORF einschalten. Dort erfahrt ihr, welche Verhaltensmaßnahmen zu befolgen sind.



Alarm



1 Minute

auf- und abschwelliger Heulton

Gefahr!

Hörst du mindestens eine Minute lang einen auf- und abschwelligeren Heulton, heißt das akute Gefahr. Suche dabei rasch schützende Räumlichkeiten (z.B. eine Wohnung) auf, in der du Radio oder TV mit ORF Sender empfangen kannst. Es werden Schutzmaßnahmen durchgegeben, die unbedingt befolgt werden müssen.



Entwarnung



1 Minute

gleich bleibender Dauerton


Ende der Gefahr!

Ein gleichbleibender Dauerton von einer Minute bedeutet Ende der Gefahr. Dennoch solltest du im Radio oder TV (ORF) die weiteren Sicherheitshinweise beachten.



SAFETY-MALWETTBEWERB

Male das Bild schön aus und sende es an den Österreichischen Zivilschutzverband, Am Hof 4, 1010 Wien. Es gibt tolle Preise zu gewinnen! Also schnapp dir schnell einen Stift und los geht's!"



DAS SAFETY-SICHERHEITSQUIZ

1 WAS SOLLTE AUF DEINER SCHULTASCHE UND DEINER KLEIDUNG BEFESTIGT SEIN, UM DICH SICHTBAR ZU MACHEN?

- Rückstrahler oder reflektierende Aufnäher
- Ein großes Stofftier
- Eine sehr helle Taschenlampe

2 ES IST IMMER WICHTIG IM STRASSENVERKEHR AUFMERKSAM ZU SEIN. WAS SOLLTEST DU DAHER NICHT MACHEN?

- Achtsam sein
- Vor dem Überqueren nach links und rechts schauen
- Mit dem Handy spielen und Musik hören

3 WO SOLLTEST DU NACH MÖGLICHKEIT EINE STRASSE ÜBERQUEREN?

- Das ist egal, ich kann immer über die Straße gehen
- Auf einem Zebrastreifen
- Zwischen zwei parkenden Autos

4 DEINE ELTERN BRINGEN DICH MIT DEM AUTO ZUR SCHULE. WO STEIGST DU AM BESTEN AUS?

- Immer links
- Ich klettere auf den Beifahrersitz und steige dort aus
- Immer auf der Gehsteigseite

5 WIE KOMMST DU AM BESTEN IN DIE SCHULE?

- Ausgeschlafen und mit einem guten Frühstück im Bauch
- Mit einer vollgepackten, schweren Schultasche
- Ich bin am Morgen schon im Stress und eile in die Schule

6 DIE SCHULE IST AUS UND DU MÖCHTEST SCHNELL NACHHAUSE. WIE VERHÄLTST DU DICH BEI EINER ROTEN FUSSGÄNGERAMPEL?

- Ich habe es eilig und laufe ohne zu schauen über die Straße
- Ich muss warten bis die Ampel auf grün schaltet und gehe dann über die Straße
- Wenn kein Auto kommt, darf ich auch bei Rot über die Straße

BABA UND FALL NET!



**HÜPFE VIEL UND SPRING HERUM,
DANN HAUT DICH SO LEICHT NICHTS UM.**



EINE INITIATIVE DER AUVA FÜR MEHR SICHERHEIT.

Jeder Unfall ist einer zu viel.





Mit Schwung in die Zukunft.

Unfallschutz für Kids

- ⊕ zusätzlich zur gesetzlichen Versicherung im schulischen Bereich
- ⊕ Übernahme von Heil-, Bergungs- und Rückholkosten
- ⊕ finanzielle Unterstützung bei Dauerinvalidität

Nähere Infos unter 050 350 350, auf www.wienerstaedtische.at
oder bei Ihrem Berater.

IHRE SORGEN MÖCHTEN WIR HABEN

WIENER 
STÄDTISCHE
VIENNA INSURANCE GROUP